



MINISTERO DELL'ISTRUZIONE E DEL MERITO  
UFFICIO SCOLASTICO REGIONALE PER IL LAZIO  
**ISTITUTO COMPRENSIVO 2^CECCANO**

Via Gaeta, 123- 03023 Ceccano (Fr) ☐(0775/600021 fax 0775/623471 C.M. FRIC85800R  
E-mail [fric85800r@istruzione.it](mailto:fric85800r@istruzione.it) PEC: [fric85800r@pec.istruzione.it](mailto:fric85800r@pec.istruzione.it) Codice Fiscale 92064680603

Circolare 302 del 18 aprile 2024

Al personale Docente e Ata

Al DSGA

Agli atti / Al sito web / Al Registro Elettronico

**OGGETTO: Progetti in essere del PNRR. Art. 1, co. 512 L 178/2020-Art. 2 DM 222/2022 “Azioni di coinvolgimento degli animatori digitali” in attuazione della linea di investimento nell’ambito della linea di Investimento 2.1 “Didattica digitale integrata e formazione alla transazione digitale per il personale scolastico” di cui al Piano nazionale di ripresa e resilienza, Missione 4 – Istruzione e ricerca – Componente 1 – Potenziamento dell’offerta dei servizi di istruzione: dagli asili nido alle università**

**PROGRAMMAZIONE DEI CORSI DI FORMAZIONE PER IL PERSONALE SCOLASTICO**

**CUP: E84D22004290006**

**CIP: M4C1I2.1-2022-941-P-9758**

Si comunica alle SS.LL. che dal 29/ aprile 2024 pv avranno inizio i corsi di formazione per il personale scolastico nell’ambito del progetto PNRR. Art. 1, co. 512 L 178/2020-Art. 2 DM 222/2022 “Azioni di coinvolgimento degli animatori digitali” in attuazione della linea di investimento nell’ambito della linea di Investimento 2.1 “Didattica digitale integrata e formazione alla transazione digitale per il personale scolastico” di cui al Piano nazionale di ripresa e resilienza, Missione 4 – Istruzione e ricerca – Componente 1 – Potenziamento dell’offerta dei servizi di istruzione: dagli asili nido alle università.

I corsi proposti sono:

- **Formazione sugli strumenti STEM a disposizione – Scuola dell’Infanzia (4 ore):** il corso si prefigge lo scopo di formare i docenti sull’utilizzo degli strumenti STEM acquistati per la Scuola dell’Infanzia nell’ambito del progetto “Spazi e strumenti digitali per le STEM”;
- **Formazione sugli strumenti STEM a disposizione – Scuola Primaria (4 ore):** il corso si prefigge lo scopo di formare i docenti sull’utilizzo degli strumenti STEM acquistati per la Scuola Primaria nell’ambito del progetto “Spazi e strumenti digitali per le STEM”;
- **Formazione sugli strumenti STEM a disposizione – Scuola Secondaria di I Grado (4 ore):** il corso si prefigge lo scopo di formare i docenti sull’utilizzo degli strumenti STEM acquistati per la Scuola Secondaria di I Grado nell’ambito del progetto “Spazi e strumenti digitali per le STEM”;

- **Strumenti digitali per quiz/verifiche (4 ore):** lo scopo del presente percorso formativo è quello di presentare alcune soluzioni creative che possono essere adattate a ogni materia e ordine di scuola per creare quiz coinvolgenti, da trasformare in verifiche;
- **Utilizzo del monitor interattivo e dei software a disposizione (4 ore):** Come insegnare con un monitor interattivo? La digitalizzazione dei contenuti offre nuove opportunità alla didattica. I docenti impareranno ad impiegare al meglio le tecnologie disponibili per rendere le lezioni più efficaci;
- **Strumenti digitali multimediali (4 ore):** il corso ha lo scopo di accompagnare i docenti nella produzione di narrazioni audiovisive che utilizzino un ampio spettro di forme medialità (presentazioni, animazioni, video);
- **Coding e pensiero computazionale (4 ore):** La base del coding è il pensiero computazionale, ovvero quell'insieme di processi mentali che servono a risolvere problemi. Il coding si applica in modo facile ad ogni disciplina e si può adattare a ogni percorso o progetto trasversale in qualunque grado e ordine di scuola. Il corso ha lo scopo di guidare i docenti nella realizzazione di progetti didattici con il coding.
- **Alfabetizzazione digitale di base (4 ore):** Le competenze digitali di base descrivono l'abilità di avvalersi, tramite diversi strumenti, di applicazioni e programmi con cui recuperare, modificare e/o produrre dei contenuti. Il corso si prefigge lo scopo di dare una formazione di base per l'utilizzo degli strumenti digitali più importanti (email, videoscrittura, navigazione ecc.);
- **Fogli di Calcolo (4 ore):** Il corso è pensato per imparare in modo efficace l'utilizzo base dei fogli di calcolo (Fogli di Google o Microsoft Excel), apprendendo il corretto funzionamento delle formule e degli strumenti, e le varie funzionalità applicabili nei differenti settori lavorativi.

Tutti i corsi sono stati inseriti sulla [Piattaforma Scuola Futura](#) su cui va effettuata l'iscrizione seguendo le indicazioni della *Guida del corsista*, trasmessa in allegato alla presente (è possibile iscriversi utilizzando direttamente l'ID del corso indicato nella tabella seguente).

Oltre che in Piattaforma Futura, una sintesi dei corsi è pubblicata su una pagina dedicata sul [sito di Istituto](#).

## CALENDARIO E CODICE IDENTIFICATIVO DEI CORSI

Denominazione del corso	ID Corso su Piattaforma Futura	Docente	Calendario (nella sede in Via Gaeta)
<i>Coding e pensiero computazionale</i>	<b>253127</b> Iscrizioni dal 20/04/2024 al 28/04/2024	Francesca Bianchi	29/04/2024 dalle ore 16 alle ore 20
<i>Strumenti digitali per quiz/verifiche</i>	<b>253128</b> Iscrizioni dal 20/04/2024 al 01/05/2024	Rossella Mancini	03/05/2024 dalle ore 15 alle ore 19
<i>Formazione sugli strumenti STEM a disposizione – Scuola Secondaria di I Grado</i>	<b>253142</b> Iscrizioni dal 20/04/2024 al 06/05/2024	Francesca Bianchi	08/5/2024 dalle ore 15 alle ore 17  21/5/2024 dalle ore 15 alle ore 17
<i>Formazione sugli strumenti STEM a disposizione – Scuola Primaria</i>	<b>253145</b> Iscrizioni dal 20/04/2024 al 12/05/2024	Ester Tortora	14/05/2024 dalle ore 15 alle ore 19
<i>Formazione sugli strumenti STEM a disposizione – Scuola dell'Infanzia</i>	<b>253146</b> Iscrizioni dal 20/04/2024 al 07/05/2024	Ester Tortora	09/05/2024 dalle ore 16 alle ore 20
<i>Alfabetizzazione digitale di base</i>	<b>253147</b> Iscrizioni dal 20/04/2024 al 15/05/2024	Ester Tortora	17/05/2024 dalle ore 16 alle ore 20
<i>Utilizzo del monitor interattivo e dei software a disposizione</i>	<b>253148</b> Iscrizioni dal 20/04/2024 al 19/05/2024	Rossella Mancini	20/05/2024 dalle ore 15 alle ore 19
<i>Fogli di Calcolo</i>	<b>253149</b> Iscrizioni dal 20/04/2024 al 20/05/2024	Francesca Bianchi	22/05/2024 dalle ore 16 alle ore 20
<i>Strumenti digitali multimediali</i>	<b>253151</b> Iscrizioni dal 20/04/2024 al 22/05/2024	Rossella Mancini	24/05/2024 dalle ore 15 alle ore 19

I corsi si terranno in presenza presso il plesso centrale dell'Istituto. È possibile partecipare a più corsi.

Ceccano, 18/04/2024

**LA DIRIGENTE SCOLASTICA**

*Prof.ssa Denise Turchetta*

Documento informatico firmato digitalmente ai sensi del D. Lgs n. 82/2005

# SCUOLA FUTURA

## COME ISCRIVERSI E PARTECIPARE AI PERCORSI FORMATIVI

Smart-guide

---

Utente Corsista  
Versione 1.0





## Cos'è Scuola Futura

È la piattaforma dedicata alla formazione del personale scolastico, nell'ambito degli interventi previsti dal Piano nazionale di ripresa e resilienza (PNRR). Si struttura in due aree distinte:

1. **Portale pubblico**
2. **Area riservata**







## Il Portale Pubblico

Offre agli utenti contenuti e moduli di formazione articolati in 3 aree che riprendono 3 delle linee di investimento per le competenze definite dal PNRR:

1. **Transizione digitale**
2. **STEM e multilinguismo**
3. **Riduzione dei divari**

**SCUOLA FUTURA**

TRANSIZIONE DIGITALE | STEM E MULTILINGUISMO | RIDUZIONE DEI DIVARI | POLI FORMATIVI | ACCEDI

**FORMAZIONE DEL PERSONALE SCOLASTICO**

**LE TRE AREE DI SVILUPPO**

Scuola Futura è la piattaforma per la formazione del personale scolastico (docenti, personale ATA, DSGA, DS), nell'ambito delle azioni del Piano nazionale di ripresa e resilienza (PNRR), Missione Istruzione.  
Contenuti e moduli di formazione sono articolati in 3 aree tematiche (Transizione digitale, STEM e multilinguismo, Divari territoriali), che riprendono 3 delle linee di investimento per le competenze definite dal PNRR: Didattica digitale integrata e formazione del personale scolastico alla transizione digitale, Nuove competenze e nuovi linguaggi, Intervento straordinario di riduzione dei divari territoriali e lotta alla dispersione scolastica.

<p><b>Transizione digitale</b></p> <p>Sezione dedicata alla formazione del personale scolastico in servizio sulla didattica digitale integrata e sulla trasformazione digitale dell'organizzazione scolastica.</p>	<p><b>STEM e multilinguismo</b></p> <p>Sezione dedicata alla formazione del personale scolastico per promuovere lo studio delle discipline scientifiche, la didattica secondo l'approccio STEM, la conoscenza delle lingue, come previsto dalla linea di investimento del PNRR su Nuove competenze e nuovi linguaggi.</p>	<p><b>Riduzione dei divari</b></p> <p>Sezione dedicata al programma di formazione mirato ad accompagnare la funzione docente per la riduzione dei divari territoriali negli apprendimenti e per la prevenzione della dispersione scolastica, come previsto dall'analoga linea di investimento del PNRR.</p>
--	---	---

FUTURA | MISSIONE LA SCUOLA PER L'ITALIA DI DOMANI | Ministero dell'Istruzione e del Merito | Parlamento Europeo | Italisdomani



## Area Riservata

Dà la possibilità ai **poli formativi e alle istituzioni scolastiche** di presentare la propria offerta formativa e al **personale scolastico** di iscriversi e fruire dei vari percorsi, conseguendo un attestato finale.

## Come accedere da [pnrr.istruzione.it](https://pnrr.istruzione.it)

Si può accedere dal **sito tematico del portale Futura PNRR** selezionando il tab **"SCUOLA FUTURA"**.  
 Il personale scolastico in qualità di corsista, può accedere all'area riservata del portale per la fruizione dei percorsi formativi.

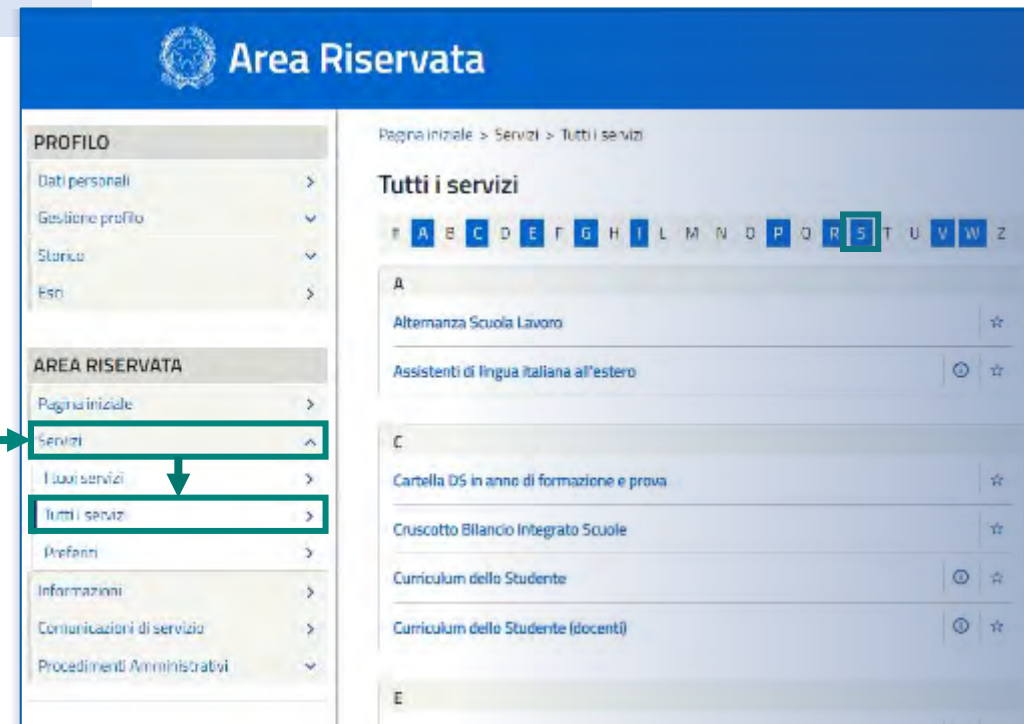


È necessario selezionare il pulsante **ACCEDI** e inserire in seguito le proprie credenziali o autenticarsi con SPID, CIE o eIDAS.



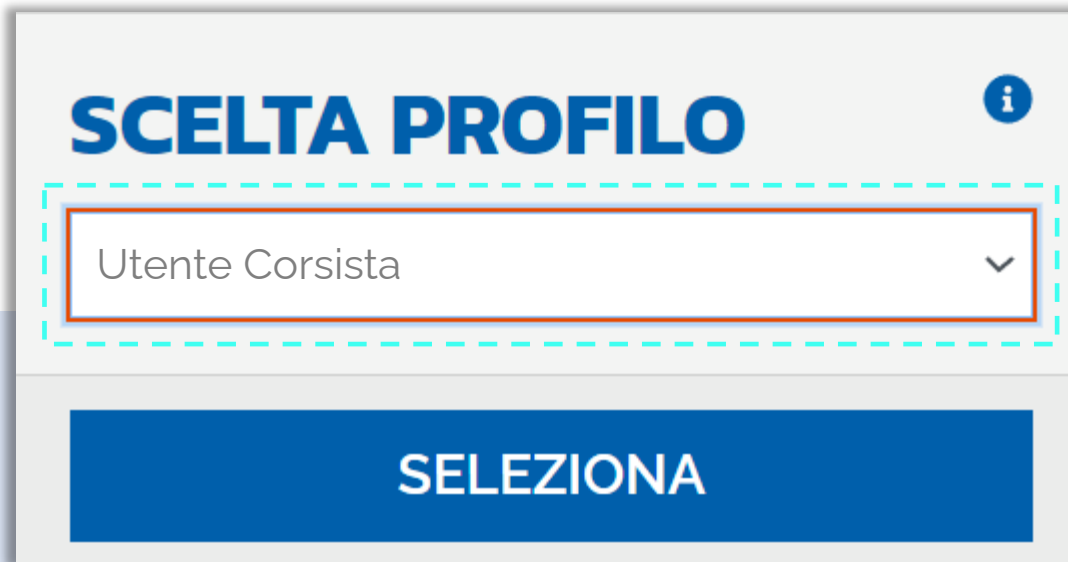
# Come accedere da [miur.gov.it](https://www.miur.gov.it)

1. Selezionare «**Accesso**» dal portale ministeriale
2. Selezionare «**Area Riservata**»
3. Inserire in seguito le proprie credenziali o **autenticarsi** con SPID, CIE o eIDAS
4. Selezionare «**Tutti i Servizi**»
5. Scegliere, alla lettera **S** «**Scuola Futura**»
6. Cliccare sulla ☆ per inserire il servizio tra i *Preferiti*



## Scelta del profilo

Dopo aver effettuato l'accesso all'area riservata l'utente, se provvisto di più profili, dovrà selezionare il profilo con cui operare.



Nel caso in cui un utente abbia **più profili** al momento dell'accesso potrà scegliere con quale profilo operare.

# Area riservata

L'area riservata presenta quattro macro sezioni:

**1. Cruscotto**

**2. I miei percorsi**

**3. Tutti i percorsi**

**4. Informazioni Utili**

The screenshot shows the 'Tutti i percorsi' section with the following data:

Macro Sezione	Descrizione	Ore completate	Percorsi completati
TRANSIZIONE DIGITALE	È il programma di formazione sulla didattica digitale integrata e sulla trasformazione digitale dell'organizzazione scolastica, rivolto a tutto il personale scolastico in servizio e coerente con il quadro di riferimento europeo DigCompEdu.	0	0
STEM E MULTILINGUISMO	È il programma di formazione mirato a far crescere cultura scientifica e le prospettive internazionali del personale scolastico, come previsto dalla <a href="#">linea di investimento del Pnrr su Nuove competenze e nuovi linguaggi</a> .	0	0
RIDUZIONE DIVARI	È il programma di formazione mirato ad accompagnare la funzione docente per la riduzione dei divari territoriali negli apprendimenti e per la prevenzione della dispersione scolastica, come previsto dalla analoga <a href="#">linea di investimento del Pnrr</a> .	0	0

Sezione in cui è possibile visualizzare un **riepilogo per macro argomento** dei percorsi completati

Sezione in cui è possibile visualizzare i percorsi a cui si è iscritti

Sezione in cui scaricare la **documentazione di supporto**

Sezione in cui visualizzare i percorsi a cui è possibile iscriversi

È possibile selezionare **Approfondisci** per visualizzare il dettaglio delle ore e i percorsi completati per il macro argomento, suddivisi nelle 6 aree DigCompEdu



## Tutti i percorsi – Ricerca e filtra percorsi

In questa sezione il Corsista può filtrare e ricercare uno specifico percorso dall'elenco di tutti i percorsi ai quali può iscriversi.

È possibile ricercare i percorsi da seguire tramite **parola chiave**

È possibile filtrare i percorsi per i 3 **macro argomenti**

È possibile visualizzare i percorsi salvati tra i **preferiti**

The screenshot displays the 'TUTTI I PERCORSI' page. At the top, there are navigation tabs: CRUSCOTTO, I MIEI PERCORSI, TUTTI I PERCORSI (selected), and INFORMAZIONI UTILI. A user profile icon is in the top right. Below the navigation, the page title 'TUTTI I PERCORSI' is shown, followed by a subtitle 'In questa sezione trovi l'elenco dei percorsi a cui puoi iscriverti'. A search bar labeled 'Cerca per:' with a magnifying glass icon is present. Below it, a 'Filtra per:' section includes 'CATEGORIE' and 'PREFERITI' dropdown menus, and a 'Disattiva Filtri' link. The main content area shows a list of courses. The first course is 'Titolo percorso' with a star icon, 'TRANSIZIONE DIGITALE', and 'Posti disponibili 10'. It has 'Iscrizione: 01/10/2021 ↔ 30/10/2021' and 'Corso attivo: 04/11/2021 ↔ 04/11/2021'. Buttons for 'APPROFONDISCI', 'PERCORSO APERTO', and 'CANDIDATI' are visible. The second course is also 'Titolo percorso' with a star icon, 'TRANSIZIONE DIGITALE', and 'Posti disponibili 34'. It has 'Iscrizione: 01/10/2021 ↔ 15/10/2021' and 'Corso attivo: 05/11/2021 ↔ 09/11/2021'. Buttons for 'APPROFONDISCI', 'CANDIDATURA IN ATTESA DI CONFERMA', and 'SEGUI IL PERCORSO' are visible.





## Tutti i percorsi – Informazioni sui percorsi

In questa sezione il Corsista può visualizzare specifiche informazioni relative a tutti i percorsi pubblicati dall'Organizzatore scuola ai quali può iscriversi.

Periodo di erogazione del percorso

Stato del percorso

È possibile aggiungere il percorso ai preferiti

È possibile visualizzare le informazioni di dettaglio del percorso

Esclusivamente i percorsi formativi inseriti direttamente dai Poli formativi saranno visibili nell'area dedicata a «Tutti i percorsi» del portale pubblico Scuola Futura e nell'area riservata.



## Tutti i percorsi – Iscrizione al percorso

In questa sezione il Corsista può iscriversi ai singoli percorsi formativi.

CRUSCOTTO | I MIEI PERCORSI | **TUTTI I PERCORSI** | INFORMAZIONI UTILI | PROFILO

### TUTTI I PERCORSI

In questa sezione trovi l'elenco dei percorsi a cui puoi iscriverti!

Mostra 10 percorsi | Ordina per Titolo corso | Ordine Crescente

**Cerca per:** Parola chiave

**Filtra per:** CATEGORIE

**Transizione Digitale** (PREFERITO)

Posti disponibili: 10

Iscrizione: 01/10/2021 ↔ 30/10/2021 | Corso attivo: 04/11/2021 ↔ 04/11/2021

APPROFONDISCI | PERCORSO APERTO | **CANDIDATI**

Periodo in cui è possibile iscriversi

È possibile selezionare il pulsante per inviare la richiesta di iscrizione al percorso

La candidatura potrà assumere uno dei seguenti stati:

- CANDIDATURA IN ATTESA DI CONFERMA:** la richiesta di iscrizione al percorso formativo è stata inviata e si deve attendere la conferma dell'accettazione da parte dell'Organizzatore.
- CANDIDATURA CONFERMATATA:** la richiesta di iscrizione al percorso formativo è stata accolta dall'Organizzatore. L'utente potrà seguire il percorso quando lo stesso sarà attivo.
- CANDIDATURA IN RISERVA:** la richiesta di iscrizione è stata accettata ma i posti disponibili per il percorso formativo sono esauriti. Nel caso in cui uno dei candidati ammessi rinunci alla partecipazione, il candidato con riserva potrà prendere il suo posto.
- CANDIDATURA NON CONFERMATATA:** la candidatura al percorso formativo è stata rifiutata.
- POSTI ESAURITI:** non è possibile iscriversi al percorso formativo.



## I miei percorsi – Segui il percorso

In questa sezione il Corsista può visualizzare l'elenco dei percorsi e seguire i singoli percorsi formativi a cui si è iscritto.


È possibile ricercare un percorso per **parola chiave** o **filtrarli per stato**

CRUSCOTTO I MIEI PERCORSI TUTTI I PERCORSI INFORMAZIONI UTILI PROFILO

**I MIEI PERCORSI**

Cerca per: Parola chiave o ID perco Filtra per: Nessun filtro

Mostra 10 percorsi Ordina per Nome percorso Ordine Crescente

Nome percorso	Categoria	Corso attivo	Stato	Azione
 <b>Titolo percorso</b>	TRANSIZIONE DIGITALE	dal 25/01/2023 al 31/01/2023 →	PERCORSO ATTIVO	<b>SEGUI IL PERCORSO</b>

Mostra da 1 a 1 di 1 percorsi

Cliccando sul nome del percorso è possibile vedere una sintesi delle **informazioni principali**

È possibile selezionare il pulsante per **seguire il percorso**



# I miei percorsi – Dettaglio singolo percorso

In questa sezione il Corsista può visualizzare il dettaglio del percorso che può seguire con una sintesi delle informazioni generali.

The screenshot shows a web interface for 'I miei percorsi'. At the top, there are navigation tabs: 'CRUSCOTTO', 'I MIEI PERCORSI', 'TUTTI I PERCORSI', and 'INFORMAZIONI UTILI'. A 'PROFILO' button is in the top right. Below the navigation, the page title is 'I miei percorsi > Titolo percorso' with 'ID CORSO: 1234' on the right. The main content area is titled 'Titolo percorso' and includes a 'PERCORSO ATTIVO' status indicator. A large 'DESCRIZIONE PERCORSO' box is present. To the right is an illustration of a desk with a laptop, books, and a lightbulb, with a 'SEGUI IL PERCORSO' button below it. At the bottom, there are several key-value pairs: 'Iscrizione: 17/01/2023 ↔ 24/01/2023', 'Percorso attivo: 25/01/2023 ↔ 31/01/2023', 'Numero di ore: 6', 'Posti disponibili: 6', 'Categoria: Transizione digitale', 'Area: 2', 'Livello: A2. Esploratore/Bassa/Conoscere e ne fa un uso di base', and 'Tipo percorso: Online'.

È possibile visualizzare i seguenti dati relativi ai percorsi:

- **Iscrizione:** periodo in cui è possibile iscriversi;
- **Percorso attivo:** periodo in cui il percorso è attivo;
- **Numero di ore:** previste per il percorso;
- **Posti disponibili;**
- **Categoria del percorso;**
- **Area;**
- **Livello:** con codifica e descrizione;
- **Tipo percorso**







## I miei percorsi – Scarica attestato

In questa sezione, se il percorso formativo è stato completato con successo, il Corsista può scaricare l'attestato finale.

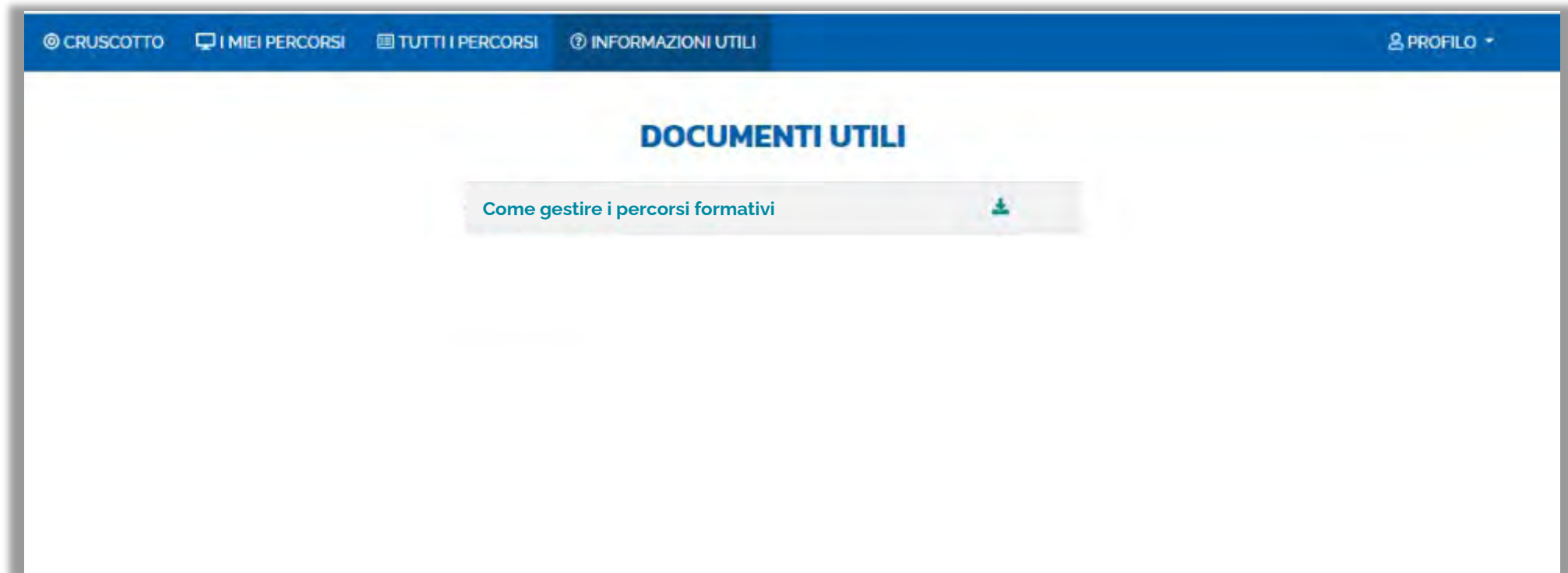
The screenshot shows the 'I MIEI PERCORSI' section of the Scuola Futura system. The navigation bar includes 'CRUSCOTTO', 'I MIEI PERCORSI', 'TUTTI I PERCORSI', 'INFORMAZIONI UTILI', and 'PROFILO'. The main content area has a search bar with 'Cerca per: Parola chiave' and a filter dropdown set to 'Nessun filtro'. Below the search bar, there are options to 'Mostra 10 percorsi' and 'Ordina per Nome percorso' and 'Ordine Crescente'. The main table has columns for 'Nome percorso', 'Categoria', 'Corso attivo', 'Stato', and 'Azione'. A single row is visible with the following data: 'Titolo percorso' (with a small icon), 'TRANSIZIONE DIGITALE', 'del 01/01/2022 al 12/01/2022', 'PERCORSO COMPLETATO' (with a green checkmark), and 'SCARICA L'ATTESTATO' (with a red button). A red arrow points to the 'SCARICA L'ATTESTATO' button. At the bottom left, it says 'Mostra da 1 a 1 di 1 percorsi'.

Se si è superato il percorso è possibile cliccare sul pulsante «**Scarica l'attestato**» per scaricare il certificato di partecipazione



## Informazioni utili










In questa sezione il Corsista può scaricare la documentazione di supporto alla navigazione della piattaforma.





# ITER DI UN PERCORSO FORMATIVO

Ogni percorso formativo può trovarsi in uno dei seguenti stati:

-  **PERCORSO APERTO:** è possibile iscriversi al percorso formativo entro il termine ultimo di apertura delle iscrizioni.
-  **CANDIDATURA IN ATTESA DI CONFERMA:** la richiesta di iscrizione al percorso formativo è stata inviata e si deve attendere la conferma dell'accettazione da parte dell'Organizzatore.
-  **CANDIDATURA CONFERMATA:** la richiesta di iscrizione al percorso formativo è stata accettata dall'Organizzatore. L'utente potrà seguire il percorso quando lo stesso sarà attivo.
-  **CANDIDATURA IN RISERVA:** la richiesta di iscrizione è stata accettata ma i posti disponibili per il percorso formativo sono esauriti. Nel caso in cui uno dei candidati ammessi rinunci alla partecipazione, il candidato con riserva potrà prendere il suo posto.
-  **CANDIDATURA NON CONFERMATA:** la candidatura al percorso formativo è stata rifiutata.
-  **POSTI ESAURITI:** non è possibile iscriversi al percorso formativo.
-  **PERCORSO ATTIVO:** è possibile seguire il percorso formativo a cui si è iscritti.
-  **PERCORSO COMPLETATO:** il percorso formativo è stato completato con successo e il corsista può scaricare l'attestato finale.
-  **PERCORSO NON COMPLETATO:** il percorso formativo non è stato completato con successo.

# SCUOLA FUTURA

